






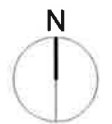




-  LIMITE DO TERRENO
-  FAIXA DE PROTECÇÃO DE 10M DA EDIFICAÇÃO DOS REQUERENTES
-  FAIXA DE PROTECÇÃO DE 10M DA EDIFICAÇÃO VIZINHA
-  FAIXA DE PROTECÇÃO DE 10M DA EDIFICAÇÃO VIZINHA
-  FAIXA DE PROTECÇÃO DE 1M IMPERMEABILIZADA EM TORNO DO EDIFÍCIO
-  CONSTRUÇÕES EXISTENTES
-  CONSTRUÇÃO PROPOSTA



Na bela junção

PROJECTO DE ARQUITECTURA DE UM ARMAZÉM AGRÍCOLA

JANEIRO 2019

ESC. 1/200

FOLHA Nº2.3a

CAMPO DO CHOUSAL - OVEIRA - JOAZIM - CINFÃES

ANTÓNIO MANUEL PINTO BRAVO