






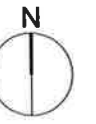
155400mP

155350mP

155300mP



-  LIMITE DO TERRENO
-  DEMONSTRAÇÃO DE SALVAGUARDA DE UMA FAIXA DE 50M SEM OCUPAÇÃO FLORESTAL
-  CULTURAS TEMPORÁRIAS
-  CAMPOS DE CULTIVO
-  EDIFICAÇÕES



LEVANTAMENTO TOPOGRÁFICO GEORREFERENCIADO

Coordenadas no Sistema PT-TM06 - ETRS89

Reservados todos os direitos de Autor nos termos do Decreto Lei 63/85 de 14 de Março, alterado pela Lei 43/85 de 17 de Setembro e pela Lei 114/91 de 3 de Setembro

PROJECTO DE ARQUITECTURA DE UM ARMAZÉM AGRÍCOLA

SETEMBRO 2018

ESC. 1/500

FOLHA Nº2.2

Isabelia Fernandes
 CAMPO DO CHOUSAL - OVEIRA - JOAZIM - CINFÃES
 ANTÓNIO MANUEL PINTO BRAVO

PLANTA DE IMPLANTAÇÃO - IDENTIFICAÇÃO DA OCUPAÇÃO DO SOLO DOS TERRENOS CONFINANTES