

149050mP

149025mP

149000mP

148975mP

148950mP

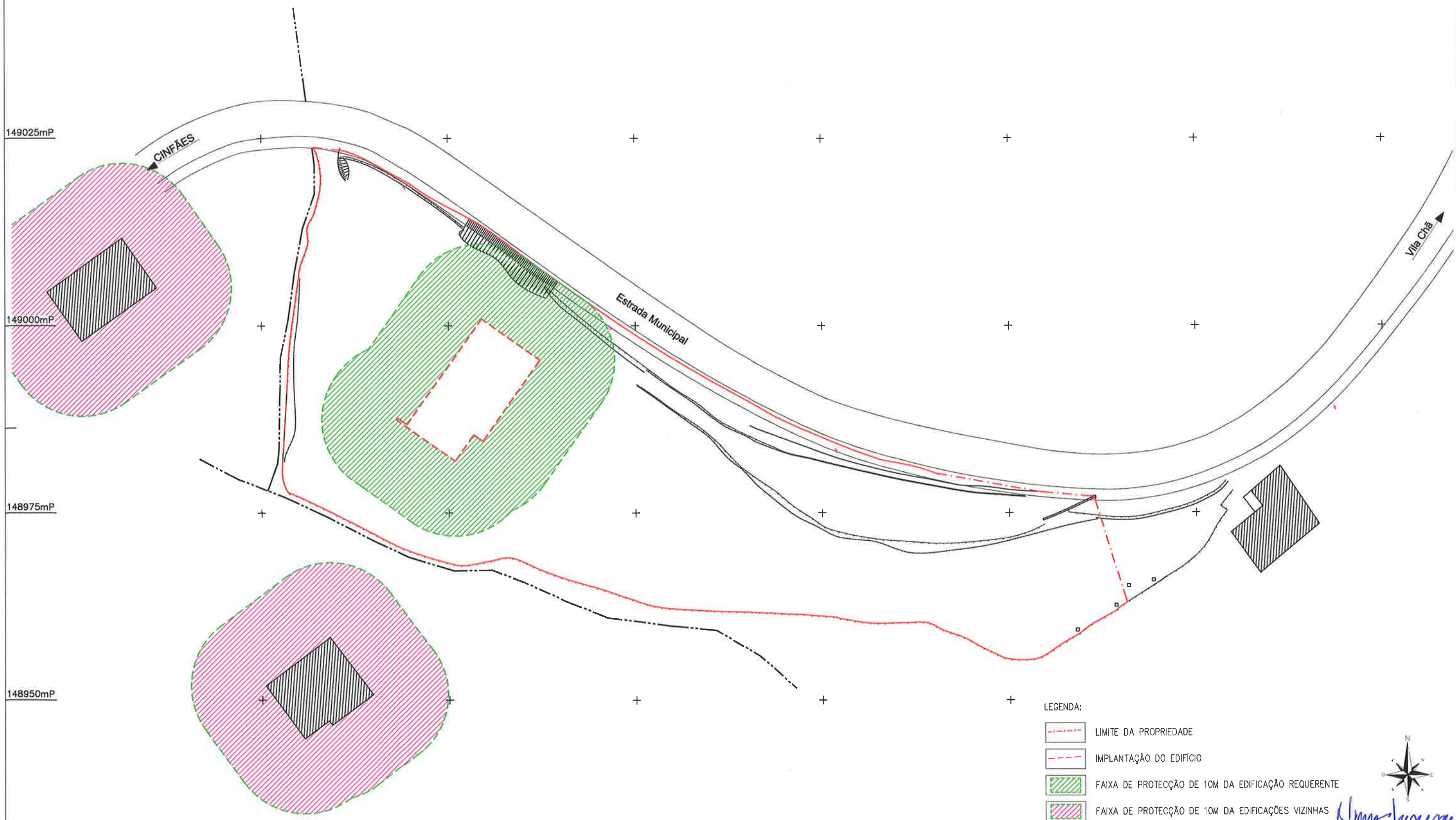
148925mP

-5100mM





-5075mM

-5050mM

-5025mM



LEGENDA:

-  LIMITE DA PROPRIEDADE
-  IMPLANTAÇÃO DO EDIFÍCIO
-  FAIXA DE PROTECÇÃO DE 10M DA EDIFICAÇÃO REQUERENTE
-  FAIXA DE PROTECÇÃO DE 10M DA EDIFICAÇÕES VIZINHAS



obra:	CONSTRUÇÃO DE UMA HABITAÇÃO		LEVANTAMENTO TOPOGRÁFICO GEORREFERENCIADO
local:	FONTE – NESPEREIRA – CINFAES		SISTEMA DE COORDENADAS – PTM06/ETRS89
requerente:	ADÉLIA SUSANA DA SILVA FELÍCIO		
projetou:	NUNO ALEXANDRE LASCASAS RUSSO BELO	colaboração:	escala: 1/500
especialidade:	PROJETO DE ARQUITETURA	fase: LICENCIAMENTO	data: JANEIRO 2019
desig. conteúdo:	PLANTA DE IMPLANTAÇÃO – IDENTIFICAÇÃO DAS FAIXAS DE PROTECÇÃO – PMDFCI		desenho nº: 03