







ARTIGO	RUSTICO - 6180
ÁREA TOTAL DA PROPRIEDADE	3.564,00m ²
ÁREA DE IMPLANTAÇÃO	161,60m ²
CONFRONTAÇÕES:	
NORTE:	ESTRADA MUNICIPAL
NASCENTE:	ARMINDA CORREIA MONTEIRO
SUL:	ALFREDO SOARES VASCONCELOS E CORGO
POENTE:	HERDEIROS DE ANÍBAL PEREIRA

-  LIMITE DA PROPRIEDADE
-  EDIFÍCIOS VIZINHOS
-  TALUDE
-  MURO SUPORTE
-  MURO VEDAÇÃO
-  LINHA DE ÁGUA



obra:	CONSTRUÇÃO DE UMA HABITAÇÃO		LEVANTAMENTO TOPOGRÁFICO GEORREFERENCIADO
local:	FONTE - NESPEREIRA - CINFÃES		SISTEMA DE COORDENADAS - PTTM06/ETRS89
requerente:	ADÉLIA SUSANA DA SILVA FELÍCIO		
projetou:	NUNO ALEXANDRE LASCASAS RUSSO BELO	colaboração:	escala: 1/500
especialidade:	PROJETO DE ARQUITETURA	fase:	LICENCIAMENTO
desig. conteúdo:	PLANTA DE IMPLANTAÇÃO - IDENTIFICAÇÃO DAS EDIFICAÇÕES E AFASTAMENTOS ÀS ESTREMAS		data: JANEIRO 2019
			desenho n°: 01