






155225mP
 155200mP
 155175mP
 155150mP
 155125mP
 155100mP



- LEGENDA:
-  LIMITE DO ART.º RÚSTICO N.º 2602
 -  IMPLANTAÇÃO DA HABITAÇÃO
 -  ACESSO AUTOMÓVEL E ACESSO PEDONAL EM CUBOS DE GRANITO 10X10
 -  MUROS DE SUPORTE DE TERRAS EM BETÃO ARMADO FORRADOS A PEDRA DE GRANITO
 -  EDIFICAÇÕES VIZINHAS

LEVANTAMENTO TOPOGRÁFICO GEORREFERENCIADO
 Coordenadas no Sistema Hayford-Gauss, Datum 73
 Origem Altimétrica: Datum Nacional (Marégrafo de Cascais)

-2800mm
 -2775mm
 -2750mm
 -2725mm
 -2700mm
 -2675mm



REQUERENTE: MARIA ADELAIDE MIRANDA DE VASCONCELOS FONSECA	DESENHO N.º: 1
LOCALIZAÇÃO: CONCHANOS – SANTIAGO DE PIÃES – CINFÃES	ESCALA: 1/500
CONTEÚDO: PLANTA DE IMPLANTAÇÃO	DATA: NOVEMBRO/2018
RUA MAJOR MONTEIRO LEITE 4890 CINFÃES	O TÉCNICO:

IDENTIFICAÇÃO DAS EDIFICAÇÕES